



DYNA
FreeShock

Firma _____
 Kommission _____
 Datum _____
 Ansprechpartner _____

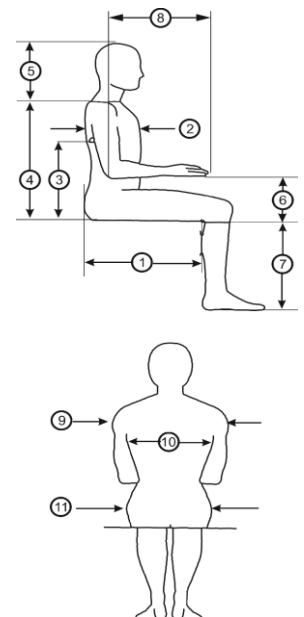
Preise und technische Daten können sich ohne vorherige Ankündigung ändern.

STANDARD KONFIGURATION

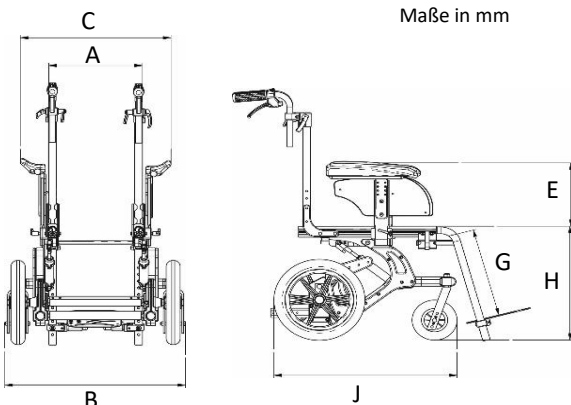
- fester Rahmen
- Max. Sitzwinkelverstellung 45°
- dynamisch, aktive Rückenlehne mit Gasdruckfeder 90° - 125°
- dynamischer Sitz
- winkelverstellbare Beinstützen (90°-160°) - abnehmbar
- Armlehnen gepolstert, Breite und Tiefe einstellbar
- Transparente Seitenteile
- separate Fußplatten, hochklappbar, Höhe, Winkel und Tiefe einstellbar
- Antikippräder rechts und links
- Schiebegriffe höhenverstellbar
- Bedienung für Sitzkentelung an Schiebegriffe montiert
- Peezy Light Sitzkissen
- Contour Rückenlehne
- Kopfstütze (Straight contoured + C-Bracket)

ANATOMISCHE MAßE

Länge	_____	cm
Gewicht	_____	kg
1 - Oberschenkel­länge	_____	cm
2 - Brusttiefe	_____	cm
3 - Achselhöhlen­höhe	_____	cm
4 - Schulterhöhe	_____	cm
5 - Kopfhöhe	_____	cm
6 - Ellbogen­höhe	_____	cm
7 - Unterschenkel­länge	_____	cm
8 - Ellbogen bis Hand	_____	cm
9 - Schulterbreite	_____	cm
10 - Brustbreite	_____	cm
11 - Hüftbreite	_____	cm



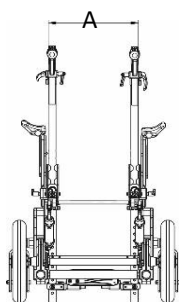
TECHNISCHE INFORMATIONEN



Maße in mm

A - Sitzbreite	300	340	380	420
B - Ink. Räder (mit Ø300 mm Räder)	580	620	660	700
C - Armlehnenbreite (mit Standard Armlehnen)	460	500	540	580
E - Armlehnenhöhe	200:270 or 260:340			
G - Beinlänge	150:380			
H - Sitzhöhe	425			
J - Länge	Ø300 mm: MIN 610 MAX 720 Ø400 mm: MIN 665 MAX 770			

ROLLSTUHLGRÖßE



A - Sitzbreite 30 cm	D - Sitztiefe 34 : 42 cm	<input type="checkbox"/>	€ 0,00	114763
-----------------------------	--------------------------	--------------------------	--------	--------

	D - Sitztiefe 34 : 42 cm	<input type="checkbox"/>	€ 0,00	114764
--	--------------------------	--------------------------	--------	--------

A - Sitzbreite 34 cm				
-----------------------------	--	--	--	--

	D - Sitztiefe 42 : 50 cm	<input type="checkbox"/>	€ 0,00	114765
--	--------------------------	--------------------------	--------	--------

	D - Sitztiefe 38 : 46 cm	<input type="checkbox"/>	€ 0,00	114766
--	--------------------------	--------------------------	--------	--------

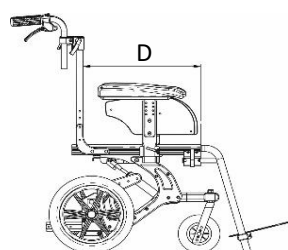
A - Sitzbreite 38 cm				
-----------------------------	--	--	--	--

	D - Sitztiefe 46 : 54 cm	<input type="checkbox"/>	€ 0,00	114767
--	--------------------------	--------------------------	--------	--------

	D - Sitztiefe 42 : 50 cm	<input type="checkbox"/>	€ 0,00	114768
--	--------------------------	--------------------------	--------	--------

A - Sitzbreite 42 cm				
-----------------------------	--	--	--	--

	D - Sitztiefe 50 : 54 cm	<input type="checkbox"/>	€ 0,00	114769
--	--------------------------	--------------------------	--------	--------



RÄDER

Hinterräder

Radgröße	Ø300 mm	<input type="checkbox"/>	€ 0,00	114770
----------	---------	--------------------------	--------	--------

	Ø400 mm	<input type="checkbox"/>	STANDARD	114771
--	---------	--------------------------	----------	--------

Reifentyp	Luftbereifung	<input type="checkbox"/>	STANDARD	114772
-----------	---------------	--------------------------	----------	--------

	PU-Bereifung	<input type="checkbox"/>	€ 0,00	114773
--	--------------	--------------------------	--------	--------

Trommelbremsen		<input type="checkbox"/>	€ 290,00	115261
----------------	--	--------------------------	----------	--------

Schwenkräder

Größe, Typ und Farbe	Ø150 mm PU schwarz	<input type="checkbox"/>	STANDARD	114774
----------------------	--------------------	--------------------------	----------	--------

	Ø175 mm PU schwarz	<input type="checkbox"/>	€ 0,00	114775
--	--------------------	--------------------------	--------	--------

RÜCKENLEHNEN

Rückenlehnenverstellung



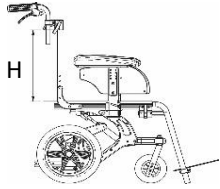
	50 N	<input type="checkbox"/>	€ 0,00	114776
--	------	--------------------------	--------	--------

Dynamisch, aktive Rückenlehne mit Gasdruckfeder (90° - 125°)	100 N	<input type="checkbox"/>	STANDARD	114777
--------------------------------------------------------------	-------	--------------------------	----------	--------

	150 N	<input type="checkbox"/>	€ 0,00	114778
--	-------	--------------------------	--------	--------

	200 N	<input type="checkbox"/>	€ 0,00	114779
--	-------	--------------------------	--------	--------

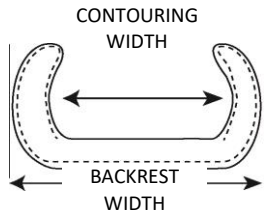
Rückenlehnenrahmenhöhe



Rückenlehnenrahmenhöhe: 45 cm	<input type="checkbox"/>	€ 0,00	114780
Rückenlehnenrahmenhöhe: 50 cm	<input type="checkbox"/>	STANDARD	114781
Rückenlehnenrahmenhöhe: 55 cm	<input type="checkbox"/>	€ 0,00	114782

RÜCKENLEHNE BACK ROUND

Rückenlehnen Größe

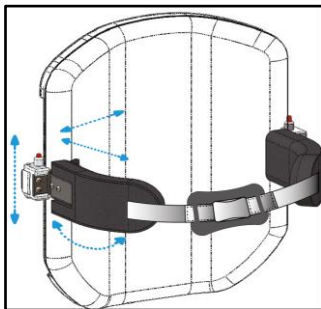


Minimale Breite = 15 cm weniger als Rückenbreite

Maximale Breite = 8 cm weniger als Rückenbreite

Breite 30 cm* *für Rollstuhlbreite 26 bis 30 cm	Höhe 35 cm	<input type="checkbox"/>	€ 0,00	115263
	Höhe 40 cm	<input type="checkbox"/>	€ 0,00	115264
Breite 34 cm* *für Rollstuhlbreite bis 34 cm	Höhe 40 cm	<input type="checkbox"/>	€ 0,00	115265
	Höhe 45 cm	<input type="checkbox"/>	€ 0,00	115266
Breite 38 cm* *für Rollstuhlbreite 34 bis 38 cm	Höhe 45 cm	<input type="checkbox"/>	€ 0,00	115267
	Höhe 50 cm	<input type="checkbox"/>	€ 0,00	115268
Breite 42 cm* *für Rollstuhlbreite 38 bis 42 cm	Höhe 45 cm	<input type="checkbox"/>	€ 0,00	115269
	Höhe 50 cm	<input type="checkbox"/>	€ 0,00	115270
Breite 46 cm* *für Rollstuhlbreite 42 bis 46 cm	Höhe 50 cm	<input type="checkbox"/>	€ 0,00	115271
	Höhe 55 cm	<input type="checkbox"/>	€ 0,00	115272
Breite 50 cm* *für Rollstuhlbreite 46 bis 50 cm	Höhe 45 cm	<input type="checkbox"/>	€ 0,00	115273
	Höhe 55 cm	<input type="checkbox"/>	€ 0,00	115274
Breite 54 cm* *für Rollstuhlbreite 48 bis 52 cm	Höhe 45 cm	<input type="checkbox"/>	€ 0,00	115275
	Höhe 55 cm	<input type="checkbox"/>	€ 0,00	115276





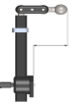

RÜCKENLEHNE BACK SHIFT MIT WEGSCHWENKBARE PELOTEN




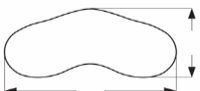


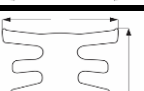
WEGSCHWENKBARER HUG

Breite 26 cm* *für Rollstuhlbreite 24 bis 28 cm	Höhe 30 cm	<input type="checkbox"/>	€ 695,00	115277
	Höhe 35 cm	<input type="checkbox"/>	€ 695,00	115278
Breite 30 cm* *für Rollstuhlbreite 26 bis 30 cm	Höhe 40 cm	<input type="checkbox"/>	€ 695,00	115279
	Höhe 40 cm	<input type="checkbox"/>	€ 695,00	115280
Breite 34 cm* *für Rollstuhlbreite 30 bis 34 cm	Höhe 45 cm	<input type="checkbox"/>	€ 695,00	115281
	Höhe 45 cm	<input type="checkbox"/>	€ 695,00	115282
Breite 38 cm* *für Rollstuhlbreite 34 bis 38 cm	Höhe 50 cm	<input type="checkbox"/>	€ 695,00	115283
	Höhe 45 cm	<input type="checkbox"/>	€ 695,00	115284
Breite 42 cm* *für Rollstuhlbreite 38 bis 42 cm	Höhe 50 cm	<input type="checkbox"/>	€ 695,00	115285
	Höhe 55 cm	<input type="checkbox"/>	€ 695,00	115286
Breite 46 cm* *für Rollstuhlbreite 42 bis 46 cm	Höhe 45 cm	<input type="checkbox"/>	€ 695,00	115287
	Höhe 50 cm	<input type="checkbox"/>	€ 695,00	115288
Breite 50 cm* *für Rollstuhlbreite 46 bis 50 cm	Höhe 55 cm	<input type="checkbox"/>	€ 695,00	115289
	Höhe 55 cm	<input type="checkbox"/>	€ 695,00	115290
Breite 54 cm* *für Rollstuhlbreite 48 bis 52 cm	Höhe 50 cm	<input type="checkbox"/>	€ 695,00	115291

KOPFSTÜTZENHALTER

	C-Bracket	<input type="checkbox"/>	STANDARD	115292	
	I-C Bracket (Aufpreis)	<input type="checkbox"/>	€ 150,00	115293	
	C-C bracket (Aufpreis)	<input type="checkbox"/>	€ 175,00	115294	
	T Bracket (Aufpreis)	<input type="checkbox"/>	€ 175,00	115295	
	I Bracket (Aufpreis)	<input type="checkbox"/>	€ 50,00	115296	
	Dynamische Kopfstützenhalterung (Aufpreis)	10 N	<input type="checkbox"/>	€ 590,00	115310
		20 N	<input type="checkbox"/>	€ 590,00	115311

KOPFSTÜTZENPOLSTER

	Straight contoured pad	Small	<input type="checkbox"/>	€ 0,00	115297
		Medium	<input type="checkbox"/>	STANDARD	115298
		Large	<input type="checkbox"/>	€ 0,00	115299
	Curved contoured pad	Small	<input type="checkbox"/>	€ 70,00	115300
		Medium	<input type="checkbox"/>	€ 70,00	115301
		Large	<input type="checkbox"/>	€ 70,00	115302
	Contoured pad A	Small	<input type="checkbox"/>	€ 180,00	115303
		Medium	<input type="checkbox"/>	€ 180,00	115304
	Contoured pad X	Small	<input type="checkbox"/>	€ 275,00	115305
		Medium	<input type="checkbox"/>	€ 275,00	115306
	Contoured pad E	Small	<input type="checkbox"/>	€ 335,00	115307
		Medium	<input type="checkbox"/>	€ 335,00	115308
		Large	<input type="checkbox"/>	€ 335,00	115309

ARMLEHNEN

Armlehnenträger mit transparente Seitenteile	Armlehnenträger Standard (Höhenverstellung 20:27 cm)	<input type="checkbox"/>	STANDARD	114783
	Armlehnenträger hoch (Höhenverstellung 26:34 cm)	<input type="checkbox"/>	€ 0,00	114784

BEINSTÜTZEN & FUßPLATTEN

Beinwinkelverstellung



Beinstütze mit festem Winkel (75°) - abnehmbar	<input type="checkbox"/>	€ 0,00	114785
winkelverstellbare Beinstützen (90°-160°) - abnehmbar	<input type="checkbox"/>	STANDARD	114786
Dynamisch, winkelverstellbare Beinstütze (90°-170°)* Inkl Dynamische, durchgehende Fußplatte. *Nur mit durchgehende Fußplatte	<input type="checkbox"/>	€ 950,00	114787

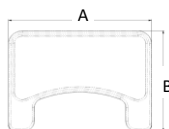
Fußplatte

Separate Fußplatten* *nicht in Kombination mit Dynamische Beinstütze	<input type="checkbox"/>	STANDARD	114788
Durchgehende Fußplatte	<input type="checkbox"/>	€ 0,00	114789

Wadenplatten

Wadenband, gepolstert	<input type="checkbox"/>	€ 74,00	114791
PU Wadenplatten (Paar)	<input type="checkbox"/>	€ 165,00	114792

OPTIONEN



Therapietisch, einsteckbar (A 62 cm - B 48 cm)	<input type="checkbox"/>	€ 269,00	114793
---------------------------------------------------	--------------------------	----------	--------

PEEZY LIGHT

P1	Sitzbreite 26 cm	Sitztiefe 30 cm	<input type="checkbox"/>	€ 0,00	115313
P2	Sitzbreite 30 cm	Sitztiefe 34 cm	<input type="checkbox"/>	€ 0,00	115314
P3	Sitzbreite 30 cm	Sitztiefe 40 cm	<input type="checkbox"/>	€ 0,00	115315
P4	Sitzbreite 34 cm	Sitztiefe 44 cm	<input type="checkbox"/>	€ 0,00	115316
P5	Sitzbreite 36 cm	Sitztiefe 44 cm	<input type="checkbox"/>	€ 0,00	115317
P6	Sitzbreite 38 cm	Sitztiefe 48 cm	<input type="checkbox"/>	€ 0,00	115318
P7	Sitzbreite 42 cm	Sitztiefe 44 cm	<input type="checkbox"/>	€ 0,00	115319
P8	Sitzbreite 42 cm	Sitztiefe 52 cm	<input type="checkbox"/>	€ 0,00	115320
P9	Sitzbreite 44 cm	Sitztiefe 50 cm	<input type="checkbox"/>	€ 0,00	115321
P10	Sitzbreite 48 cm	Sitztiefe 52 cm	<input type="checkbox"/>	€ 0,00	115322
Extra Inco Bezug			<input type="checkbox"/>	€ 154,00	115323

PEEZY (Aufpreis)



P1	Sitzbreite 26 cm	Sitztiefe 30 cm	<input type="checkbox"/>	€ 700,00	115324
P2	Sitzbreite 30 cm	Sitztiefe 34 cm	<input type="checkbox"/>	€ 700,00	115325
P3	Sitzbreite 30 cm	Sitztiefe 40 cm	<input type="checkbox"/>	€ 700,00	115326
P4	Sitzbreite 34 cm	Sitztiefe 44 cm	<input type="checkbox"/>	€ 700,00	115327
P5	Sitzbreite 36 cm	Sitztiefe 44 cm	<input type="checkbox"/>	€ 700,00	115328
P6	Sitzbreite 38 cm	Sitztiefe 48 cm	<input type="checkbox"/>	€ 700,00	115329
P7	Sitzbreite 42 cm	Sitztiefe 44 cm	<input type="checkbox"/>	€ 700,00	115330
P8	Sitzbreite 42 cm	Sitztiefe 52 cm	<input type="checkbox"/>	€ 700,00	115331
P9	Sitzbreite 44 cm	Sitztiefe 50 cm	<input type="checkbox"/>	€ 700,00	115332
P10	Sitzbreite 48 cm	Sitztiefe 52 cm	<input type="checkbox"/>	€ 700,00	115333
Extra Inco Bezug			<input type="checkbox"/>	€ 154,00	115334

FARBEN



Die Farbe der schwarz markierten Teile sind immer mattschwarz.

Die grau markierten Teile werden in der gewählten Farbe lackiert

Farbe 1 (schwarz markiert)

mattschwarz [RAL 9005]



Farbe 2 (grau markiert)

weiss [RAL 9016]



114794

metallicrot [RAL 3002]



114795

signalrot [RAL 3020]



114796

pink [RAL 4010]



114797

hellrosa [RAL 3015]



114798

orange [RAL 2004]



114799

gelb [RAL 1018]



114800

grün [RAL 6920]



114801

himmelblau [RAL 5015]



114802

ultramarinblau [RAL 5002]



114803

blaulila [RAL 4005]



114804

signalviolett [RAL 4008]



114805

aluminium [RAL 9006]



114806

grau [RAL 7043]



114807