



Firma _____ Datum: _____

Ansprechpartner _____

eMail _____

Kommission _____

Preise und technische Daten können sich ohne vorherige Ankündigung ändern. Bilder und Abbildungen können kostenpflichtige Zusatzoptionen enthalten.

Stand: 01.01.2022

STANDARD KONFIGURATION	ANATOMISCHE SITZMAßE		
<ul style="list-style-type: none"> fester Rahmen Sitzwinkelverstellung 30° Schiebegriffe gebogene Rohre abnehmbare Beinstützen mit festem Winkel geteilte Fußplatten, hochklappbar, Höhe, Winkel und Tiefe einstellbar Wadenband Dynamischer Rückenwinkel Fußpedal für Bedienung der Sitzwinkelverstellung 	Größe	_____ cm	
	Gewicht	_____ kg	
	1 - Oberschenkellänge	_____ cm	
	2 - Brusttiefe	_____ cm	
	3 - Achselhöhlenhöhe	_____ cm	
	4 - Schulterhöhe	_____ cm	
	5 - Kopfhöhe	_____ cm	
	6 - Ellbogenhöhe	_____ cm	
	7 - Unterschenkellänge	_____ cm	
	8 - Ellbogen bis Hand	_____ cm	
	9 - Schulterbreite	_____ cm	
10 - Brustbreite	_____ cm		
11 - Hüftbreite	_____ cm		

TECHNISCHE INFORMATIONEN						
Max. Benutzergewicht : 150 kg						
<p>Alle Werte in mm</p>	A - Sitzbreite	380	420	440	460	480
	B - Inkl. Räder (mit Ø300 Räder)	536	576	596	616	636
	C - Armlehnenbreite	490	530	550	570	590
	D - Armlehnenhöhe	180:270 / 270:360				
	E - Beinlänge	150:400				
	F - Länge	700:865				
	G - Gesamtlänge	1100:1200				

ROLLSTUHLRAHMEN

LB - Fester Rahmen	<input type="checkbox"/>	€ 3.859,00	115384
Faltbarer Rahmen (Aufpreis) *nicht in Kombination mit Sitzbreite 26 und 48 cm	<input type="checkbox"/>	€ 399,00	115385

ROLLSTUHLGRÖßE

Sitzbreite 38 cm	einstellbare Tiefe 38-44 cm	<input type="checkbox"/>	115399
	einstellbare Tiefe 44-50 cm	<input type="checkbox"/>	115400
	einstellbare Tiefe 50-56 cm	<input type="checkbox"/>	115401
Sitzbreite 42 cm	einstellbare Tiefe 42-48 cm	<input type="checkbox"/>	115402
	einstellbare Tiefe 48-54 cm	<input type="checkbox"/>	115403
	einstellbare Tiefe 54-60 cm	<input type="checkbox"/>	115404
Sitzbreite 44 cm	einstellbare Tiefe 44-50 cm	<input type="checkbox"/>	115405
	einstellbare Tiefe 50-56 cm	<input type="checkbox"/>	115406
	einstellbare Tiefe 56-62 cm	<input type="checkbox"/>	115407
Sitzbreite 46 cm	einstellbare Tiefe 46-52 cm	<input type="checkbox"/>	115408
	einstellbare Tiefe 52-58 cm	<input type="checkbox"/>	115409
	einstellbare Tiefe 58-64 cm	<input type="checkbox"/>	115410
Sitzbreite 48 cm* *nur mit festem Rahmen	einstellbare Tiefe 48-54 cm	<input type="checkbox"/>	115411
	einstellbare Tiefe 54-60 cm	<input type="checkbox"/>	115412
	einstellbare Tiefe 60-66 cm	<input type="checkbox"/>	115413
Weitere Maße auf Anfrage	Breite: ___ cm	Tiefe: ___ cm	<input type="checkbox"/>


SITZ

Sitzplatte			
Aufnahmemodul für Sitzsysteme	<input type="checkbox"/>	€ 373,00	115428

PEEZY & PEEZY LIGHT SITZKISSEN



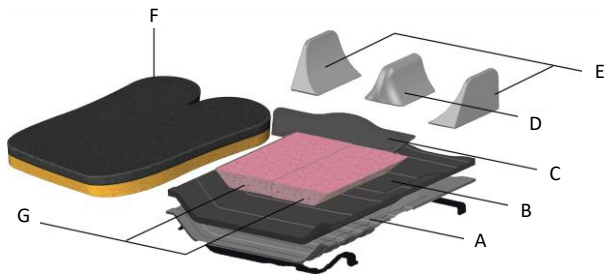
PEEZY



PEEZY LIGHT

		PEEZY	PEEZY LIGHT
Sitzbreite 38 cm	max. Sitztiefe 48 cm	<input type="checkbox"/> € 1.364,00	<input type="checkbox"/> € 814,00
Sitzbreite 42 cm	max. Sitztiefe 44 cm	<input type="checkbox"/> € 1.364,00	<input type="checkbox"/> € 814,00
Sitzbreite 42 cm	max. Sitztiefe 52 cm	<input type="checkbox"/> € 1.364,00	<input type="checkbox"/> € 814,00
Sitzbreite 44 cm	max. Sitztiefe 50 cm	<input type="checkbox"/> € 1.364,00	<input type="checkbox"/> € 814,00
Sitzbreite 48 cm	max. Sitztiefe 52 cm	<input type="checkbox"/> € 1.364,00	<input type="checkbox"/> € 814,00
Inkontinenzbezug		<input type="checkbox"/>	€ 162,00

DYNAMIC SITZSYSTEM



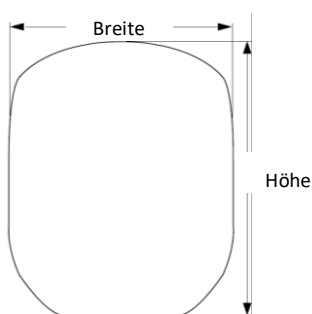
- A - ABS Basis
- B - PE Basis
- C - Tiefenreduzierungsinsert
- D - Abduktionsinsert
- E - Adduktionsinsert
- F - Top Schaumeinlage
- G - Becken Einsatz

Breite 38 cm	Max. Tiefe:	für Rollstuhlbreite 38 cm	<input type="checkbox"/>	€ 1.364,00	115710
		für Rollstuhlbreite 40 cm	<input type="checkbox"/>	€ 1.364,00	115711
Breite 42 cm	Max. Tiefe:	für Rollstuhlbreite 42 cm	<input type="checkbox"/>	€ 1.364,00	115712
		für Rollstuhlbreite 44 cm	<input type="checkbox"/>	€ 1.364,00	115713
Breite 46 cm	Max. Tiefe:	für Rollstuhlbreite 46 cm	<input type="checkbox"/>	€ 1.364,00	115714
		für Rollstuhlbreite 48 cm	<input type="checkbox"/>	€ 1.364,00	115715
Inkontinenzbezug			<input type="checkbox"/>	€ 162,00	115716
Standard Zubehörset					
1 Abduktion (D), 1 Adduktion rechts (E), 1 Adduktion links (E), 3 Tiefenreduzierungsinsert (C), 2 Becken Einsatz (G), 1 Top Schaumeinlage			<input type="checkbox"/>	€ 0,00	115717

Sitzoptionen

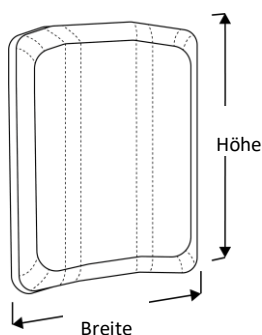
Abduktionskeil abnehmbar (nur für Dynamic Sitzkissen)	klein	A 11,5 cm - B 8,0 cm - Höhe 10 cm	<input type="checkbox"/>	€ 146,00	115729
	medium	A 13,0 cm - B 9,0 cm - Höhe 10 cm	<input type="checkbox"/>	€ 146,00	115730
Sitzmontage					
10° negativ Kantelung* (-10° bis 20°)			<input type="checkbox"/>	€ 0,00	115431
Kipphebel an Schiebegriffe			<input type="checkbox"/>	€ 0,00	115432

RÜCKENSYSTEM



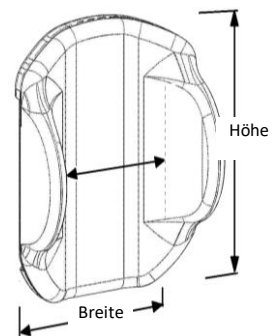
BEK SHIFT

€ 1.213,00



BEK SOFT

€ 1.495,00




BEK ROUND

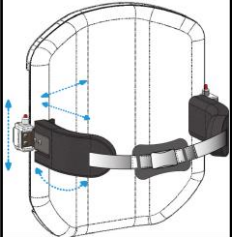
€ 1.213,00

Breite	Höhe	45 cm	50 cm	55 cm	
Breite 38 cm (für Rollstuhlbreite 34 bis 38 cm)		<input type="checkbox"/>	<input type="checkbox"/>		
Breite 42 cm (für Rollstuhlbreite 38 bis 42 cm)		<input type="checkbox"/>	<input type="checkbox"/>	<input type="checkbox"/>	
Breite 46 cm (für Rollstuhlbreite 42 bis 46 cm)		<input type="checkbox"/>	<input type="checkbox"/>	<input type="checkbox"/>	
Breite 50 cm (für Rollstuhlbreite 46 bis 48 cm)				<input type="checkbox"/>	
Breite 54 cm (für Rollstuhlbreite 48 cm)			<input type="checkbox"/>		

LUMBAL KISSEN



	Lumbal Kissen	<input type="checkbox"/>	€ 29,00	115472
---	---------------	--------------------------	---------	--------

Brustpelotten (nur in Kombination mit BEK SHIFT) für weitere Optionen siehe Zubehör Bestellformular

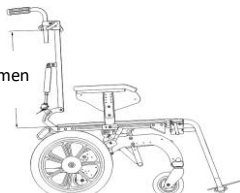
 <p>WEGSCHWENKBAR HUG</p>	Brustpelottenhalter			
	wegschwenkbar	<input type="checkbox"/> R	€ 263,00	115483
		<input type="checkbox"/> L	€ 263,00	115484
	Polster			
	Hug* *nur mit wegschwenkbarem Halter	GRÖßE S	<input type="checkbox"/>	€ 283,00
	h 9 cm - T 12 cm	Paar		
	GRÖßE M	<input type="checkbox"/>	€ 283,00	115492
	h 9 cm - T 18 cm	Paar		
	GRÖßE L	<input type="checkbox"/>	€ 283,00	115493
	h 10 cm - T 24 cm	Paar		

RÜCKENLEHNE




Rückenlehnenverstellung

  <p>Dynamisch, aktive Rückenlehne mit Gasdruckfeder (90° - 125°)</p>	50 N	<input type="checkbox"/>	€ 0,00	117166
	100 N	<input type="checkbox"/>	STANDARD	117165
	150 N	<input type="checkbox"/>	€ 0,00	117164
	200 N	<input type="checkbox"/>	€ 0,00	117163
	400 N	<input type="checkbox"/>	€ 0,00	115433

Rückenrahmenhöhe

 <p>Rückenrahmen Höhe</p>	Rückenrahmenhöhe: 45 cm	<input type="checkbox"/>	€ 0,00	115434
	Rückenrahmenhöhe: 50 cm	<input type="checkbox"/>	€ 0,00	115435
	Rückenrahmenhöhe: 55 cm	<input type="checkbox"/>	€ 119,00	115436

Schiebegriffe

	Schiebegriffe, separat in Höhe einstellbar	<input type="checkbox"/>	€ 0,00	115437
	Schiebegriffe, gebogene Rohre, separat in Höhe einstellbar* *nicht in Kombination mit faltbaren Chassis	<input type="checkbox"/>	STANDARD	115438
	durchgehender Schiebebügel* *nicht in Kombination mit faltbaren Chassis	<input type="checkbox"/>	€ 0,00	115439

BEINSTÜTZEN & FUßPLATTEN

Beinwinkelverstellung



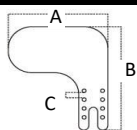
Beinstütze mit festem Winkel, abnehmbar	<input type="checkbox"/>	STANDARD	115746
Beinstütze fester Winkel (90°) Abduktion (4 cm pro Seite), abnehmbar	<input type="checkbox"/>	€ 125,00	115747
winkelverstellbare Beinstützen (90°-170°), abnehmbar	<input type="checkbox"/>	€ 293,00	115748
winkelverstellbare Beinstützen (90°-170°) mit gefederter Fußplattenaufnahme, abnehmbar	<input type="checkbox"/>	€ 447,00	115749

Fußplatten

geteilte Fußplatten	<input type="checkbox"/>	STANDARD	115750
durchgehende Fußplatte	<input type="checkbox"/>	€ 0,00	115751

Wadenplatten

Wadenband, gepolstert	<input type="checkbox"/>	STANDARD	115752
PU Wadenplatten (Paar)	<input type="checkbox"/>	€ 174,00	115753



Knieführung


A 21 cm - B 26 cm
C 2 cm

<input type="checkbox"/> R	€ 52,00	115755
<input type="checkbox"/> L	€ 52,00	115756

ARMLEHNEN

Armlehenträger

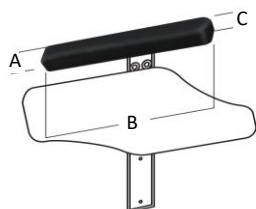
Armlehenträger standard (Höhenverstellung 18 bis 27 cm)	<input type="checkbox"/> Paar	€ 174,00	115532
Armlehenträger hoch (Höhenverstellung 27 bis 36 cm)	<input type="checkbox"/> Paar	€ 174,00	115533



Kunstleder Armlehnen

A 30 cm - B 7 cm

<input type="checkbox"/> Paar	€ 89,00	115535
----------------------------------	---------	--------



gepolsterte Armlehne

A 5 cm - B 25 cm C 4 cm	<input type="checkbox"/> R	€ 188,00	115536
	<input type="checkbox"/> L	€ 188,00	115537
A 7 cm - B 30 cm C 4 cm	<input type="checkbox"/> R	€ 188,00	115538
	<input type="checkbox"/> L	€ 188,00	115539
A 7 cm - B 40 cm C 4 cm	<input type="checkbox"/> R	€ 188,00	115540
	<input type="checkbox"/> L	€ 188,00	115541
A 11 cm - B 35 cm C 4 cm	<input type="checkbox"/> R	€ 188,00	115542
	<input type="checkbox"/> L	€ 188,00	115543



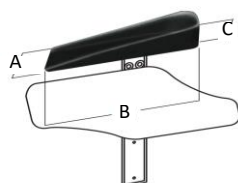
gepolsterte Armlehne mit Außenrand

A 10 cm - B 32 cm C 6 cm	<input type="checkbox"/> R	€ 226,00	115726
	<input type="checkbox"/> L	€ 226,00	115727
A 12 cm - B 42 cm C 6 cm	<input type="checkbox"/> R	€ 226,00	115728
	<input type="checkbox"/> L	€ 226,00	115729



gepolsterte Armlehne mit Außen- und Ellenbogenrand


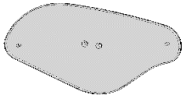
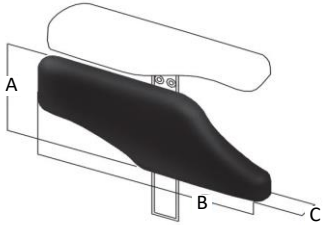
A 10 cm - B 32 cm C 6 cm	<input type="checkbox"/> R	€ 247,00	115730
	<input type="checkbox"/> L	€ 247,00	115731
A 12 cm - B 42 cm C 6 cm	<input type="checkbox"/> R	€ 247,00	115732
	<input type="checkbox"/> L	€ 247,00	115733



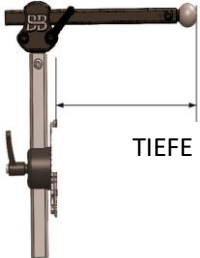
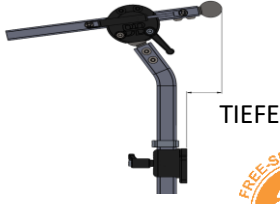

gepolsterte Armlehne mit Außen-, Innen- und Ellenbogenrand

A 9 cm - B 35 cm C 6 cm	<input type="checkbox"/> R	€ 268,00	115734
	<input type="checkbox"/> L	€ 268,00	115735
A 11,5 cm - B 40 cm C 6 cm	<input type="checkbox"/> R	€ 268,00	115736
	<input type="checkbox"/> L	€ 268,00	115737
A 13 cm - B 45 cm C 6 cm	<input type="checkbox"/> R	€ 268,00	115738
	<input type="checkbox"/> L	€ 268,00	115739

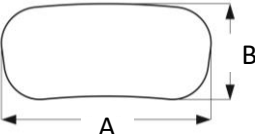
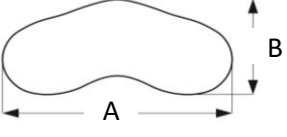
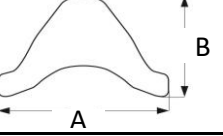
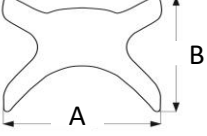
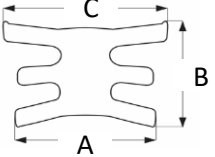
SEITENTEILE

	transparentes Seitenteile 27 x 8 cm	<input type="checkbox"/> Paar	€ 99,00	117342	
	transparentes Seitenteile 30 x 15 cm	<input type="checkbox"/> Paar	€ 99,00	115741	
	gepolstertes Seitenteil	A 11 cm - B 30 cm C 3,5 cm	<input type="checkbox"/> R	€ 132,00	115742
			<input type="checkbox"/> L	€ 132,00	115743
	A 13 cm - B 35 cm C 3,5 cm	<input type="checkbox"/> R	€ 132,00	115744	
		<input type="checkbox"/> L	€ 132,00	115745	

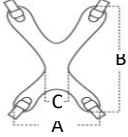
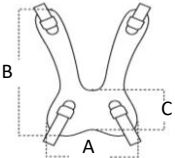
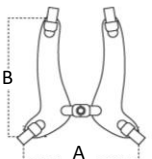
KOPFSTÜTZENHALTER für weitere Optionen siehe Zubehör Bestellformular

	<u>T Bracket</u>		<input type="checkbox"/>	€ 305,00	115513
	Tiefeneinstellung: nach vorne: MAX 21,5 cm nach hinten: MAX -0,5 cm				
	<u>Free Shock Bracket</u>	10 N	<input type="checkbox"/>	€ 520,00	115515
		20 N	<input type="checkbox"/>	€ 520,00	115516
	Tiefeneinstellung: nach vorne: MAX 21,5 cm nach hinten: MAX -0,5 cm				
	<u>Aufnahme am Rollstuhl</u> (Kopfstützenhalter)		<input type="checkbox"/>	€ 147,00	115517



KOPFSTÜTZENPOLSTER

	Straight contoured pad	SMALL A 27 cm - B 13 cm	<input type="checkbox"/>	€ 242,00	115518
		MEDIUM A 34 cm - B 15 cm	<input type="checkbox"/>	€ 242,00	115519
		LARGE A 41 cm - B 17 cm	<input type="checkbox"/>	€ 242,00	115520
	Curved contoured pad	SMALL A 27 cm - B 16 cm	<input type="checkbox"/>	€ 279,00	115521
		MEDIUM A 34 cm - B 18,5 cm	<input type="checkbox"/>	€ 279,00	115522
		LARGE A 41 cm - B 21 cm	<input type="checkbox"/>	€ 279,00	115523
	Contoured pad A	SMALL A 21 cm - B 14 cm	<input type="checkbox"/>	€ 336,00	115524
		MEDIUM A 26 cm - B 17 cm	<input type="checkbox"/>	€ 336,00	115525
	Contoured pad X	SMALL A 20 cm - B 17 cm	<input type="checkbox"/>	€ 415,00	115526
		MEDIUM A 25 cm - B 21 cm	<input type="checkbox"/>	€ 415,00	115527
	Contoured pad E	SMALL A 15 cm - B 13 cm - C 18 cm	<input type="checkbox"/>	€ 499,00	115528
		MEDIUM A 18 cm - B 16 cm - C 21 cm	<input type="checkbox"/>	€ 499,00	115529
		LARGE A 22 cm - B 18 cm - C 26 cm	<input type="checkbox"/>	€ 499,00	115530

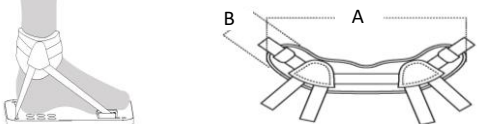
GURTSYSTEME WESTENFORM

	Weste Modell "X"	A 27 cm B 31 cm C 5 cm	<input type="checkbox"/>	€ 258,00	115757
		A 29 cm B 41 cm C 6 cm	<input type="checkbox"/>	€ 258,00	115758
		A 37 cm B 51 cm C 7 cm	<input type="checkbox"/>	€ 258,00	115759
	Weste Modell "U"	A 21 cm B 31 cm C 8 cm	<input type="checkbox"/>	€ 258,00	115760
		A 28 cm B 41 cm C 10 cm	<input type="checkbox"/>	€ 258,00	115761
		A 36 cm B 51 cm C 12 cm	<input type="checkbox"/>	€ 258,00	115762
	Weste Modell "H"	A 23 - 31 cm B 31 cm	<input type="checkbox"/>	€ 258,00	115763
		A 27 - 39 cm B 41 cm	<input type="checkbox"/>	€ 258,00	115764
		A 35 - 51 cm B 51 cm	<input type="checkbox"/>	€ 258,00	115765

BECKENGURTSYSTEME

2-Punkt Beckengurt		w MAX 140 cm h 2,5 cm	<input type="checkbox"/>	€ 216,00	115766
		w MAX 160 cm h 4 cm	<input type="checkbox"/>	€ 216,00	115767
4-Punkt Beckengurt		w MAX 140 cm h 2,5 cm	<input type="checkbox"/>	€ 216,00	115770
		w MAX 160 cm h 4 cm	<input type="checkbox"/>	€ 216,00	115771

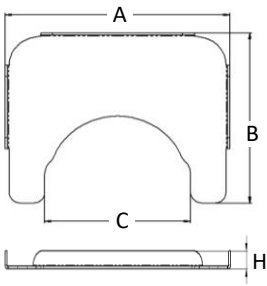

FIXIERUNGSSYSTEME für weitere Optionen siehe Zubehör Bestellformular

Fußknöchel-fixierungsgurt		A 23 - 28 cm B 6,5 cm	<input type="checkbox"/>	Set	€ 220,00	115778
		A 27 - 34 cm B 6,5 cm	<input type="checkbox"/>	Set	€ 220,00	115779
		A 29 - 38 cm B 6,5 cm	<input type="checkbox"/>	Set	€ 220,00	115780

RÄDER

Hinterräder				
Radgröße	Ø12,5"	<input type="checkbox"/>	€ 0,00	115414
	Ø16"	<input type="checkbox"/>	€ 0,00	115415
	Ø20" (inkl. Alu Greifreifen)	<input type="checkbox"/>	€ 0,00	115416
	Ø22" (inkl. Alu Greifreifen)	<input type="checkbox"/>	€ 0,00	115417
	Ø24" (inkl. Alu Greifreifen)	<input type="checkbox"/>	€ 0,00	115418
Reifentyp	Luftbereifung	<input type="checkbox"/>	€ 0,00	115419
	PU-Bereifung	<input type="checkbox"/>	€ 0,00	115420
Doppelgreifring für Einhandantrieb	Links	<input type="checkbox"/>	€ 625,00	117169
	Rechts	<input type="checkbox"/>	€ 625,00	117170
Trommelbremsen		<input type="checkbox"/>	€ 305,00	115421
Transparenter Speichenschutz (nur für 20", 22" und 24" Räder)		<input type="checkbox"/>	€ 146,00	115422
Schwenkräder				
Radtyp- und -größe	PU Ø5" *nicht mit 24" Räder.	<input type="checkbox"/>	€ 0,00	115423
	PU Ø6"	<input type="checkbox"/>	€ 0,00	115424
	PU Ø7"	<input type="checkbox"/>	€ 0,00	115425

OPTIONEN

 <p>PETG Therapietisch (inkl. Tischhalterung)</p>	<p>Extra Small A 57 cm - B 47 cm - C 37 cm</p>	<input type="checkbox"/>	€ 283,00	115796
	<p>Small A 67 cm - B 57 cm - C 47 cm</p>	<input type="checkbox"/>	€ 283,00	117343
	<p>Large A 72 cm - B 57 cm - C 52 cm</p>	<input type="checkbox"/>	€ 283,00	117344
 <p>4 Punkt Transportösen - crash getestet nach ISO 7176-19</p>		<input type="checkbox"/>	€ 399,00	115800
<p>Antikkiprad *</p> <p>* paar immer in Kombination mit Auslösehebel am Griff</p>		<input type="checkbox"/> R	€ 136,00	115801
		<input type="checkbox"/> L	€ 136,00	115802
<p>Ankipphilfe (nicht seitengleich mit Antikkiprad)</p>		<input type="checkbox"/> R	€ 27,00	115803
		<input type="checkbox"/> L	€ 27,00	115804
<p>Halterung Beatmungsgerät*</p> <p>*nur mit festem Rahmen</p>		<input type="checkbox"/>	€ 724,00	115805

FARBEN

weiss [RAL 9016]	<input type="checkbox"/>	115806	himmelblau [RAL 5015]	<input type="checkbox"/>	115814
metalicrot [RAL 3002]	<input type="checkbox"/>	115807	ultramarinblau [RAL 5002]	<input type="checkbox"/>	115815
signalrot [RAL 3020]	<input type="checkbox"/>	115808	blaulila [RAL 4005]	<input type="checkbox"/>	115816
pink [RAL 4010]	<input type="checkbox"/>	115809	signalviolett [RAL 4008]	<input type="checkbox"/>	115817
hellrosa [RAL 3015]	<input type="checkbox"/>	115810	aluminum [RAL 9006]	<input type="checkbox"/>	115818
orange [RAL 2004]	<input type="checkbox"/>	115811	mattschwarz [RAL 9005]	<input type="checkbox"/>	115819
gelb [RAL 1018]	<input type="checkbox"/>	115812	tiefschwarz [RAL 9005]	<input type="checkbox"/>	115820
grün [RAL 6920]	<input type="checkbox"/>	115813	grau [RAL 7043]	<input type="checkbox"/>	115821

ANMERKUNGEN